

Product : CVE

Onderwerp : Nieuwe motorplaat en deksel niet compatible met oude CVE behuizing

### Probleem

Doordat er nieuwe kunststof spuitgiet matrijzen zijn aangeschaft voor de CVE (i.v.m. vervanging van de oude matrijzen) is de nieuwe servicemodule en de deksel van de CVE niet compatible met de oude CVE behuizing en vice versa.

### Symptomen

Nieuwe kunststof motorplaat past fysiek **niet** in de oude CVE behuizing en omgedraaid. De nieuwe deksel past ook **niet** op de oude behuizing.

### Vanaf wanneer

Vanaf week 48 2012 zijn in productie de nieuwe kunststof motorplaat en de geheel nieuwe kunststof behuizing in gebruik genomen in productie; hetgeen vanaf lotnummer CVEE-**LE8**012114 betekent welke op de typeplaat van de CVE staat.





De L in het lotnummer staat voor 2012  
De M staat bv. voor 2013.



De E staat voor een 4 en samen met de 8 maakt dit dan weeknummer 48.





Hoe het lotnummer te herkennen op de typeplaat zie de foto hiernaast.



Beter is het om dit gewoon fysiek te herkennen aan de motorplaat, de deksel en de behuizing.  
Zie onderstaande foto's met bijbehorende duidelijk aan gegeven verschillen tussen oud en nieuw.

Oude motorplaat	Nieuwe motorplaat
	
<p><b>Te herkennen aan:</b></p>	<p><b>Te herkennen aan:</b></p>
<p>Witte sticker linksboven op de motorplaat</p>	<p>Blauwe sticker op de motorplaat midden rechts</p>
<p>Open gat in motorplaat ter hoogte v.d. as van de ventilator</p>	<p>Dicht gat in motorplaat ter hoogte v.d. as van de ventilator</p>
<p>Letters/beschrijving in printplaat behuizing</p>	<p>Wit met rode sticker op printplaatbehuizing</p>
<p>Geschroefde trekcontlasting voedingskabel</p>	<p>Geklemde trekcontlasting voedingskabel</p>
	

Oude deksel	Nieuwe deksel
	
<p><b>Te herkennen aan:</b> Géén verstevingsrillen aan de binnenzijde van de deksel</p>	<p><b>Te herkennen aan:</b> Wel verstevingsrillen aan de binnenzijde van de deksel</p>

Oude behuizing	Nieuwe behuizing
	
<p><b>Te herkennen aan:</b> Géén nok om product te openen bij uitgang van de voedingskabel (1 st alleen aan bovenzijde)</p>	<p><b>Te herkennen aan:</b> Wel nok om product te openen bij uitgang van de voedingskabel (totaal 2 st ook aan bovenzijde)</p>
<p>Geen belijning op de omtrek van de CVE</p>	<p>Wel Belijning op de omtrek van de CVE</p>
	

## Wat te doen

Gaarne de juiste servicemodule, deksel en behuizing te bestellen en vervangen bij het juiste type CVE zie onderstaande tabel:

<b>CVE tot en met lotnummer</b> CVEE-LE8012114 of week 48 2012			
Type CVE	Art.nr.	Type Service module	Art.nr.
CVE ECO RFT HE	545-5023	SM CVE ECO HE	545-5183
CVE ECO RFT HP	545-5033	SM CVE ECO HP	545-5184
CVE ECO RFT SE	545-5026	SM CVE ECO SE	545-5181
CVE ECO RFT SP	545-5036	SM CVE ECO SP	545-5182
Deksel CVE ECO- FAN 2			545-5124
Behuizing CVE met hoge voor deksel			545-5121

<b>Nieuwe CVE vanaf lotnummer</b> > CVEE-LE8012114 of week 48 2012			
Type CVE	Art.nr.	Type Service module	Art.nr.
CVE ECO RFT HE	545-5023	SM CVE ECO HE N	545-5188
CVE ECO RFT HP	545-5033	SM CVE ECO HP N	545-5189
CVE ECO RFT SE	545-5026	SM CVE ECO SE N	545-5186
CVE ECO RFT SP	545-5036	SM CVE ECO SP N	545-5187
Deksel CVE ECO- FAN 2 <b>nieuw</b>			545-5125
Behuizing met hoge voor deksel <b>nieuw</b>			545-5122

Voor oudere CVE types die niet vernoemd staan in bovenstaande tabel zijn de Servicemodule (SM) onveranderd gebleven.

## Indien vragen

Graag contact op te nemen met onze afdeling Projectsupport via telnr. 010-4278530 of per e-mail via [projectsupport@ithodaalderop.nl](mailto:projectsupport@ithodaalderop.nl)

Tevens verwijzen wij u vriendelijk naar onze website, waar o.a. voor de CVE ECO Fan een sparepartlijst beschikbaar is. Zie hiervoor <http://zakelijk.ithodaalderop.nl/producten/ventilatie-hele-huis/mechanische-ventilatie/cve-eco-rft> Klik vervolgens op de kop 'Serviceonderdelen'.